



Руководство по быстрой настройке



Установка и подключение

Шаг 1

Установка microSD-карты в камеру

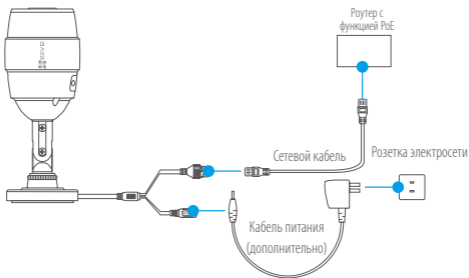
Откройте крышку слота microSD-карты отверткой и вставьте microSD-карту в слот.

Шаг 2

Подключение камеры

Вариант 1 Подключите к камере сетевой адаптер, после чего включите адаптер в электросеть.

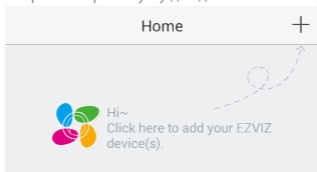
Вариант 2 Питание на камеру можно также подать от роутера с функцией PoE (питание через Ethernet). Роутер в комплект поставки не входит. Эта функция поддерживается только некоторыми моделями. Для получения подробной информации см. стр. 6.




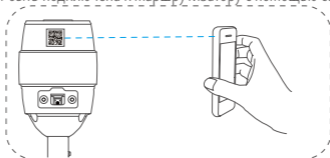
Шаг 3

Настройка камеры

- 1 Регистрация учетной записи EZVIZ 
 - Подключите мобильный телефон к сети Wi-Fi.
 - Загрузите и установите приложение EZVIZ, выполнив поиск по слову «EZVIZ» в App Store или Google Play™.
 - Запустите приложение и зарегистрируйте новую учетную запись пользователя EZVIZ, следуя инструкциям мастера запуска.
- 2 Добавление камеры в EZVIZ
 - Войдите в приложение EZVIZ.
 - Нажмите "+" в правом верхнем углу для добавления камеры.

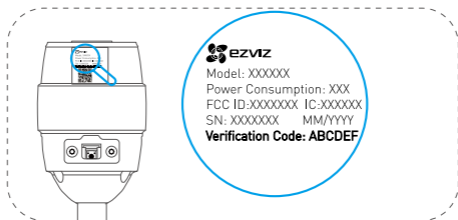


- Отсканируйте QR-код в нижней части камеры и задайте параметры Wi-Fi.
-  Поддерживается также проводное подключение к сети — камера может быть подключена к маршрутизатору с помощью сетевого кабеля.

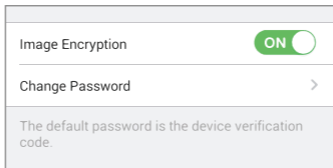


- Введите часовой пояс и информацию о летнем времени и нажмите Finish (Завершить) для завершения установки.

- 3** Чтобы изменить пароль по умолчанию
- После добавления камеры, необходимо изменить пароль для обеспечения безопасности вашего устройства.
- Узнать пароль по умолчанию можно на задней панели камеры.

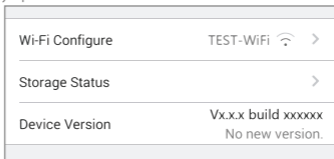


- В приложении перейдите в интерфейс настройки устройства и нажмите на «Изменить пароль».

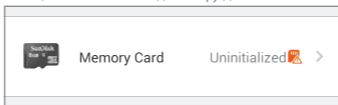


- Введите старый пароль и после этого новый.

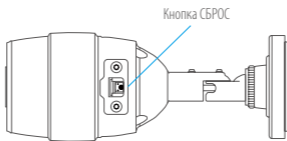
- 4 Для инициализации карты MicroSD
- Для проверки состояния microSD-карты нажмите на статус памяти в меню «Параметры устройства».



- Если статус карты microSD отображается как UNINITIALIZED, нажмите для ее инициализации. Статус камеры изменится на нормальный. Вы можете начать запись по событию, в том числе и по детектору движения.



- i** Чтобы подключиться к другой сети WI-FI, нажмите «СБРОС» и удерживайте в течение 10с. Камера перезапустится и будет готова к новому подключению. Все параметры будут сброшены после сброса.



Шаг 4

Установка камеры

- i** Убедитесь, что стена достаточно прочная, чтобы выдержать тройной вес камеры и монтажных элементов.
- Если стена бетонная, перед установкой камеры потребуется вставить дюбели.
- Если стена деревянная, для крепления камеры можно использовать самонарезающие винты.

Камера может устанавливаться на стене или потолке. В качестве примера далее будет рассматриваться установка на стене.

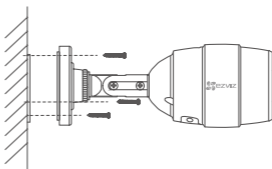
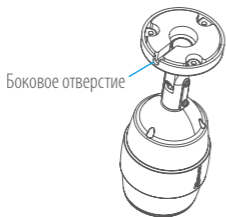
1 Установка монтажного шаблона

Приклейте монтажный шаблон в месте установки камеры и просверлите отверстия для винтов согласно меткам шаблона.

2 Установка камеры

Пропустите кабели камеры через монтажное основание и выведите их через боковое отверстие.

Прикрепите монтажное основание к стене с помощью прилагаемых винтов.



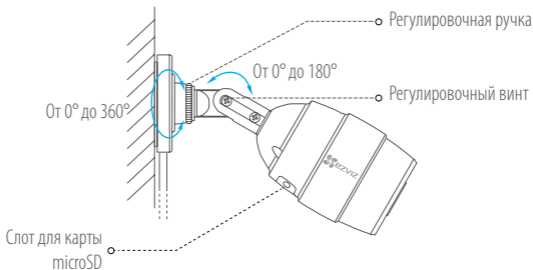
3 Подключение кабелей

Подключите сетевой кабель и кабель питания.

- i** Добавьте камеру к вашему аккаунту EZVIZ. Если камера была ранее добавлена к аккаунту, она автоматически подключится к этому же аккаунту после подсоединения сетевого кабеля и кабеля питания. Если камера была ранее подключена к сети Wi-Fi, она автоматически подключится к этой же сети Wi-Fi после подсоединения сетевого кабеля и кабеля питания.

4 Регулировка угла обзора

- Ослабьте регулировочный винт и регулировочную ручку.
- Установите требуемый угол обзора.
- По завершению затяните регулировочный винт и регулировочную ручку.



- i** При регулировке угла обзора камеры следите за тем, чтобы слот карты microSD был обращен вниз для защиты от проникновения воды.

ОГРАНИЧЕННАЯ ГАРАНТИЯ

Благодарим Вас за покупку продукции EZVIZ. Эта ограниченная гарантия дает Вам как покупателю продукта EZVIZ определенные юридические права. Вы также можете иметь другие юридические права, которые определяются законами государства, провинции или юрисдикцией. Исключения и ограничения ответственности в соответствии с данной ограниченной гарантией не действительны в случае, если они противоречат действующему законодательству. Ни дистрибьютор, ни дилер, ни агент или сотрудник не имеет права вносить какие-либо изменения или дополнения к данной ограниченной гарантии.

На Ваш продукт EZVIZ дается гарантия сроком на один(1) год с момента покупки на дефекты материалов и изготовления, или на более длительный период, в соответствии с законом государства, где продается этот товар, при условии правильного использования в соответствии с руководством пользователя.

Вы можете запросить гарантийное обслуживание, обратившись по электронной почте support@ezvizlife.com.

В случае неисправности продуктов EZVIZ по гарантии, HIKVISION DIGITAL TECHNOLOGY CO., LTD. Ханчжоу ("Компания") произведет, по своему выбору, (I) ремонт или замену изделия бесплатно; (II) обмен продукта на функционально эквивалентный; (III) возврат первоначальной стоимости, при условии, что Вы предоставите оригинал или копию квитанции о покупке, краткое объяснение дефекта, а также вернете товар в оригинальной упаковке. На усмотрение Компании, может производиться ремонт или замена нового или отремонтированного продукта или его компонентов. Данная гарантия не распространяется на почтовые расходы, страховку и любые другие непредвиденные расходы, понесенные Вами в связи с возвратом продукта.

За исключением случаев, запрещенных действующим законодательством, этот документ является Вашим единственным и исключительным средством судебной защиты, в случае нарушения Ваших прав, закрепленных в ограниченной гарантии. К любому продукту, который уже был отремонтирован или заменен по данной ограниченной гарантии, применимы условия документа в течение девяноста (90) дней с момента поставки или оставшегося первоначального гарантийного срока.

Данная гарантия не применяется и является недействительной:

- В случае подачи заявки на гарантийный ремонт по истечении гарантийного срока или отсутствия доказательства факта покупки.
- В случае неисправностей, дефектов, вызванных неправильным использованием, нарушением инструкций по эксплуатации, при неправильном напряжении сети, аварии, утере, краже, пожаре, наводнении или иных стихийных бедствиях, повреждении груза или ущербе, нанесенными в результате ремонта, выполненного не уполномоченными лицами.
- Для любых расходных частей, таких как батареи, когда неисправность происходит из-за естественного старения продукта.
- При косметических повреждениях, в том числе, но не только, при царапинах, вмятинах и сломанном пластике на портах.
- Для любого программного обеспечения, даже если оно было упаковано или продано вместе с оборудованием EZVIZ.

ОТКАЗ ОТ ГАРАНТИЙ

ЗА ИСКЛЮЧЕНИЕМ СЛУЧАЕВ, УКАЗАННЫХ ВЫШЕ В НАСТОЯЩЕЙ ОГРАНИЧЕННОЙ ГАРАНТИИ, И В МАКСИМАЛЬНОЙ СТЕПЕНИ, ДОПУСКАЕМОЙ ПРИМЕНИМЫМ ЗАКОНОДАТЕЛЬСТВОМ, КОМПАНИЯ ОТКАЗЫВАЕТСЯ ОТ ВСЕХ ЯВНЫХ, ПОДРАЗУМЕВАЕМЫХ И НОРМАТИВНЫХ ГАРАНТИЙ И УСЛОВИЙ В ОТНОШЕНИИ ПРОДУКТА, ВКЛЮЧАЯ ПОДРАЗУМЕВАЕМЫЕ ГАРАНТИИ ПРИГОДНОСТИ ТОВАРА ДЛЯ ОПРЕДЕЛЕННОЙ ЦЕЛИ, ДЛИТЕЛЬНОСТЬ ЛЮБЫХ ПРИМЕНИМЫХ ПОДРАЗУМЕВАЕМЫХ ГАРАНТИЙ ИЛИ УСЛОВИЯ ДЕЙСТВИЯ ДАННОЙ ОГРАНИЧЕННОЙ ГАРАНТИИ, БЕЗОПАСНОСТЬ ПРОДУКТА, НАЛИЧИЕ И ДОСТОВЕРНОСТЬ ИНФОРМАЦИИ О ПРОДУКЦИИ.

ОГРАНИЧЕНИЕ УБЫТКОВ

НИ ПРИ КАКИХ ОБСТОЯТЕЛЬСТВАХ КОМПАНИЯ НЕ НЕСЕТ ОТВЕТСТВЕННОСТИ ЗА ЛЮБЫЕ КОСВЕННЫЕ, СЛУЧАЙНЫЕ, ШТРАФНЫЕ ИЛИ СПЕЦИАЛЬНЫЕ УБЫТКИ, ВКЛЮЧАЯ УЩЕРБ ЗА ПОТЕРЮ ДАННЫХ ИЛИ ПОТЕРЮ ПРИБЫЛИ, ВОЗНИКАЮЩИЕ ИЗ ДАННОЙ ОГРАНИЧЕННОЙ ГАРАНТИИ ИЛИ ИЗ ПРОДУКТА. СОВОКУПНАЯ ОТВЕТСТВЕННОСТЬ КОМПАНИИ, ВЫТЕКАЮЩАЯ ИЗ УСЛОВИЙ ДАННОЙ ОГРАНИЧЕННОЙ ГАРАНТИИ ИЛИ ИЗ ПРОДУКТА, НЕ БУДЕТ ПРЕВЫШАТЬ СУММЫ, ФАКТИЧЕСКИ УПЛАЧЕННОЙ ЗА ТОВАР. НЕКОТОРЫЕ ГОСУДАРСТВА НЕ ДОПУСКАЮТ ИСКЛЮЧЕНИЯ ИЛИ ОГРАНИЧЕНИЯ ОТВЕТСТВЕННОСТИ ЗА СЛУЧАЙНЫЕ ИЛИ КОСВЕННЫЕ УБЫТКИ, ПОЭТОМУ ВЫШЕУКАЗАННЫЕ ОГРАНИЧЕНИЯ ИЛИ ИСКЛЮЧЕНИЯ МОГУТ К ВАМ НЕ ОТНОСИТЬСЯ.

ОГРАНИЧЕНИЕ ОТВЕТСТВЕННОСТИ

ВСЯ ИНФОРМАЦИЯ О ПРОДУКТЕ И СВЕДЕНИЯ ПРИВОДЯТСЯ ДЛЯ ВАШЕГО УДОБСТВА, "КАК ЕСТЬ" И "КАК ДОСТУПНО". КОМПАНИЯ НЕ ЗАЯВЛЯЕТ, НЕ ГАРАНТИРУЕТ, ЧТО ИНФОРМАЦИЯ О ПРОДУКТЕ И ДАННЫЕ БУДУТ ДОСТУПНЫ, ТОЧНЫ, ИЛИ НАДЕЖНЫ, ИЛИ, ЧТО ИНФОРМАЦИЯ О ПРОДУКТЕ, ДАННЫЕ, ИЛИ ИСПОЛЬЗОВАНИЕ ПРОДУКТА ОБЕСПЕЧИТ БЕЗОПАСНОСТЬ В ВАШЕМ ДОМЕ. ВЫ НЕСЕТЕ ЛИЧНУЮ ОТВЕТСТВЕННОСТЬ ЗА ИСПОЛЬЗОВАНИЕ ВСЕЙ ИНФОРМАЦИИ О ПРОДУКТЕ, ДАННЫХ И САМОГО ПРОДУКТА. ВЫ НЕСЕТЕ ПОЛНУЮ ОТВЕТСТВЕННОСТЬ (КОМПАНИЯ НЕ НЕСЕТ ОТВЕТСТВЕННОСТИ) ЗА ВСЕ ВОЗМОЖНЫЕ УБЫТКИ, ОБЯЗАТЕЛЬСТВА ИЛИ УЩЕРБ, ПРИЧИНЕННЫЕ В ТОМ ЧИСЛЕ, ПРОВОДКЕ, ОСВЕТИТЕЛЬНОМУ ОБОРУДОВАНИЮ, ЭЛЕКТРИЧЕСТВУ, ДОМУ, ПРОДУКТУ, ДОПОЛНИТЕЛЬНЫМ УСТРОЙСТВАМ ПРОДУКТА, КОМПЬЮТЕРУ, МОБИЛЬНЫМ УСТРОЙСТВАМ, И ДРУГИМ ПРЕДМЕТАМ, ДОМАШНИМ ЖИВОТНЫМ, ПОЛУЧЕННЫЕ В РЕЗУЛЬТАТЕ ИСПОЛЬЗОВАНИЯ ПРОДУКТА, ИНФОРМАЦИИ. ИНФОРМАЦИЯ О ПРОДУКТЕ И ДАННЫЕ, ПРЕДОСТАВЛЯЕМЫЕ КОМПАНИЕЙ, НЕ МОГУТ СЛУЖИТЬ ЗАМЕНОЙ ПРЯМЫМ СПОСОБАМ ПОЛУЧЕНИЯ ИНФОРМАЦИИ. К ПРИМЕРУ, УВЕДОМЛЕНИЕ И ИНФОРМАЦИЯ, ПОСТАВЛЯЕМЫЕ ВМЕСТЕ С ПРОДУКТОМ КОМПАНИИ, НЕ МОГУТ СЛУЖИТЬ ЗАМЕНОЙ ЗВУКОВЫМ И ВИЗУАЛЬНЫМ СИГНАЛАМ, ИСХОДЯЩИМ ОТ САМОГО УСТРОЙСТВА, НИ ДЛЯ ПОЛЬЗОВАТЕЛЯ, НИ ДЛЯ СТОРОННЕЙ СЛУЖБЫ НАБЛЮДЕНИЯ.

Чтобы задать вопрос продавцу или отправить нам письмо, пожалуйста, обращайтесь по данному адресу: support@ezvizlife.com

COPYRIGHT ©2016 HANGZHOU HIKVISION DIGITAL TECHNOLOGY CO., LTD. ALL RIGHTS RESERVED.

